

◆一週間で YouTube の再生数を 1 万回にする方法◆

---

# 一週間で YouTube の再生数を 1 万回にする方法

更に登録者数も大幅に増加！



制作 ~~あなたの名前~~

~~サイトの名称~~

## ◆一週間で YouTube の再生数を 1 万回にする方法◆

---

### 著作権について

当E-bookに掲載の内容は、画像も含み、すべて著作権法により保護されています。

### 免責事項

発行者は、当E-bookの制作にあたって、最大限正確な記述に努めておりますが、変化が急激なインターネットの特性により、いつ何時も当内容が正確であることを保証するものではありません。

当作品に掲載の情報に関して、発行者は細心の注意を払っておりますが、掲載内容の誤字脱字、解釈の相違についての責任は負いません。特定の個人、団体、組織を誹謗中傷するものではありません。

当作品は、その他の実用書と同様に、収入を保証するものではありません。ご自身の判断、個別の状況に基づいて行動していただくものとします。

当作品は、法律、経営、会計、または財務上の助言に使用するものとして作成されたものではありません。

法律、経営、会計、または財務に関することは、有資格の専門家に依頼されますようお願いいたします。

### 推奨広告との関係性の明示

当作品内で言及された商品、サービスに関して、発行者はアフィリエイト関係にあるか、または広告に対する金品授与関係にあり、読者が当該商品等を購入した場合、発行者は代価を得ます。

つまり、このeメールにあるリンクをあなたがクリックして、商品を購入したら、私に手数料が入るということです。すでに御存知のことと思いますが、皆様にはご了解の上ご利用いただきたく思います。

ご注意：普段の買い物と同様、インターネットで商品やサービスをお買い求めの際は、十分ご注意ください。

このE-bookはいつでも読めるように印刷することをお勧めいたします。

## ◆一週間で YouTube の再生数を 1 万回にする方法◆

---

### 【目次】

はじめに.....	4
1.ビデオのタイトルは興味をそそる、内容が分かるものにする.....	6
2.内容を表す説明を書く.....	8
3.タグにキーワードを加える.....	10
4.FacebookとTwitterで動画を紹介する.....	13
5.「評価する」やコメントを最大限得る.....	15
6.関連のある人気動画に動画レスポンスを作成する.....	17
7.自分の動画を一気に広める.....	18
8.チャンネル登録者を増やす.....	20
9.動画アノテーション（動画に吹き出しや字幕を追加する機能）に別の動画のリンクを入れる.....	22
10.自分のブログやサイトに動画を投稿する.....	23
11.フォーラム（インターネットコミュニティサイト）に動画を投稿する.....	24
12.別の動画共有サイトに動画を投稿する.....	26
13.自分の動画をYouTubeで宣伝する.....	28
14.ソーシャルニュースサイトやソーシャルブックマークサービスに自分の動画を登録する.....	29
終わりに.....	31

## ◆一週間で YouTube の再生数を 1 万回にする方法◆

### はじめに

YouTube で再生数 1 万回を達成したいですか？

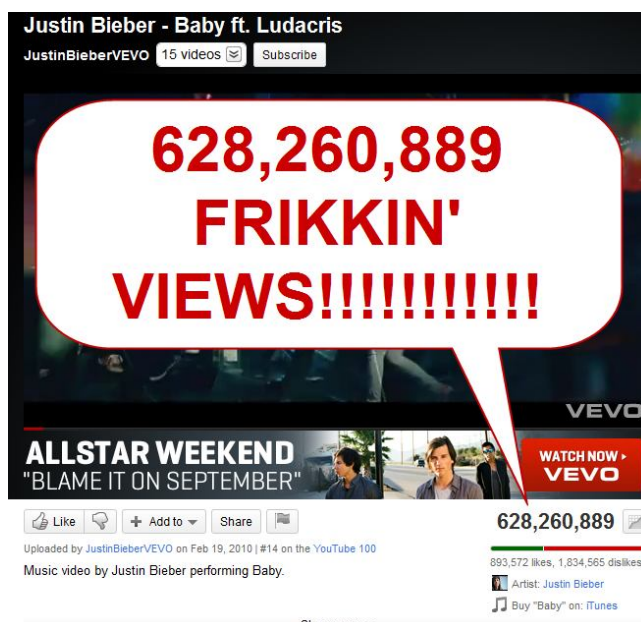
この E-book では、短期間で再生数、登録者数を爆発的に増やす、14 の確実な方法をご紹介します。

動画の再生数を増やしたい理由は様々です。仕事の為、または単に目立ちたいだけかもしれませんね。理由はどうあれ、インターネットにおいて、動画は最強の宣伝ツールです。

動画の力を利用して人々の興味を引き、顧客やファンを手に入れましょう。この手引き書が、再生数、登録数の増加とファン層の拡大に役立ちます。

再生数が 1 万回になるには、様々な要素が重なっています。何か一つのことだけが、再生数 1 万回の要因であることはあまりありません。

動画を見に YouTube に訪れる人は、大抵の場合どこか一か所からではなく、ウェブ上のあらゆるところからやって来るからです。



(画像中の吹き出し：歌手ジャスティン・ビーバーの動画再生数、なんと6億2826万889回!!!)

YouTube のサイトから直接来る人もいれば、別のウェブサイトから来る人もいます。

努力を惜しまなければ、希望通りの再生数を得られるでしょう。努力すればするほど、多くを得られることを忘れてはいけません。

アツと言う間に広まるすごい動画、例えば Ken Block Gymkhana の作るような動画や、有名でかわいくておもしろい人や、巨乳の女性が登場する動画を作ることができれば、大勢の人に見てもらうのは簡単なことです。

## ◆一週間で YouTube の再生数を 1 万回にする方法◆

---

一旦動画が広まり始めたら、もう止まりません。YouTube で一番人気の動画は再生数 6 億回を超えています。

でもみなさんはスターのジャスティン・ビーバーではありませんから、少々手をかけなければいけません。再生数を増やすためにいろんなことをやってみましょう。

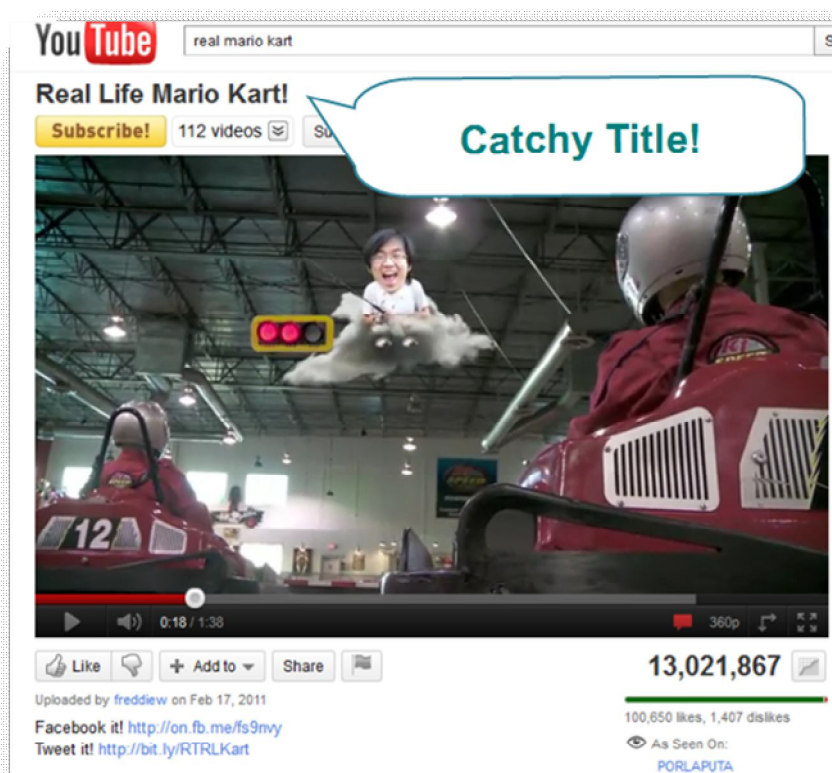
もしかすると、有名なウェブサイトやインターネットの有名人が動画を取り上げてくれて、自分の動画が広まるようなチャンスが無くもないかもしれませんが、でもそんなことは期待しても無駄です。

自分の納得のいく動画を作り、これからお教えするコツを使って公開してください。今すぐとか、これから一週間以内に再生数 1 万回を保証するものではありませんが、これらのアドバイスのどれかでも、全部でも実行すれば、驚くような結果になるかもしれません。

## ◆一週間で YouTube の再生数を 1 万回にする方法◆

### 1. ビデオのタイトルは興味をそそる、内容が分かるものにする

YouTube アカウントにログインして動画をアップロードすると、動画についての説明の記入を求められる部分が何か所かあります。まずは動画のタイトルです。



(画像中の吹き出し：目を引くタイトル！ タイトル：リアル・マリオカート)

動画のタイトルには、できるだけ内容が分かりやすい、響きのいいものを付けます。

YouTube にも人にも、動画の内容は見るまで分かりません。だからできる限りの情報をタイトルで教えるのです。

タイトルに含まれる語彙が YouTube での検索結果を左右します。動画のタイトルをチェックしているのは YouTube の検索結果だけではありません。Google やその他の検索エンジンも、タイトル内の「キーワード」に従ってその動画の順位を決めているのです。

## ◆一週間で YouTube の再生数を 1 万回にする方法◆

---

普通は単語数が一つや二つのタイトルでは不十分で、面白味がなく、視聴者に内容を明確に伝えることができません。

タイトルに「サッカー」とだけ書くのではなく、より詳しく、例えば「ガーデン・スクエア・スタジアムでのサッカーの試合」などと書きます。

また、タイトルの各単語の頭文字を大文字にすることも大切です。こうすることでより人の目を引き、他の動画よりクリックしてもらいやすくなります。

タイトルをつける時には、ぜひとも創造力を働かせてください。つまらないタイトルより、おもしろいタイトルのほうがクリック数が断然多いのです。とにかく説明を詳しくすること、そして誤解を招く表現は避けてください。

## ◆一週間で YouTube の再生数を 1 万回にする方法◆

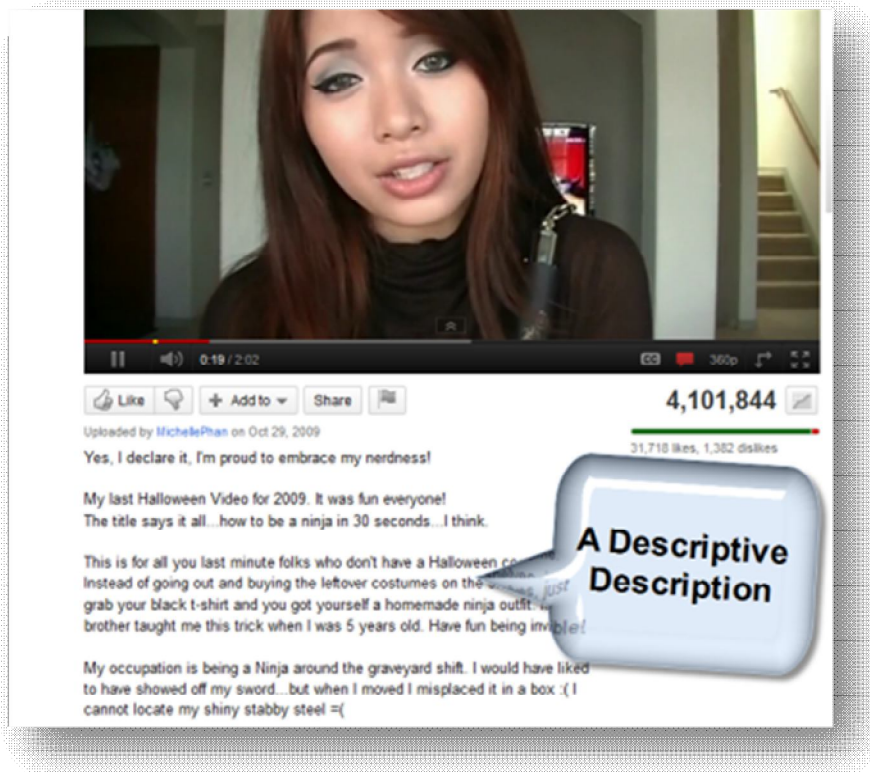
### 2.内容を表す説明を書く

内容を示すようなタイトルに加えて、動画の説明文の箇所には、さらにその動画について説明する語句を入れます。

長い説明文は必要ありません。だいたい 1～2 段落ほどで、動画の内容と視聴者に伝えたいことなどをまとめるとよいでしょう。

それから、説明文にも**「キーワード」を入れます**。キーワードとは検索に使われる語句で、それにより動画を見つけてもらうのです。

キーワードを説明文に加えることは、タイトルに加えるのと同様に、検索結果に自分の動画を登場させるためには大変重要です。タイトルと同じキーワードを使ったとすると、YouTube は、その動画がそのキーワード、例えば「サッカーの試合」や「ガーデン・スクエア・スタジアム」に当然関係するものと判断します。



(画像中の吹き出し：よく分かる説明文)

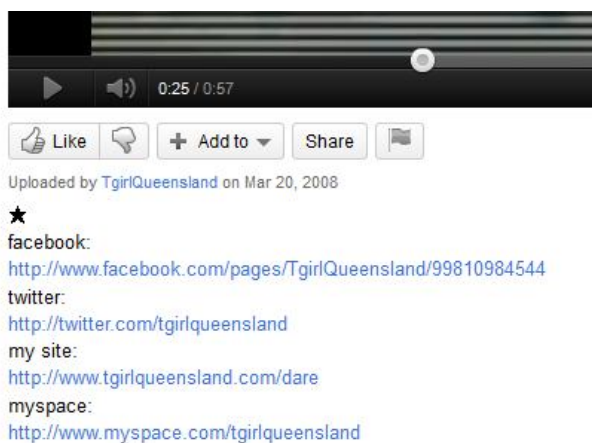


## ◆一週間で YouTube の再生数を 1 万回にする方法◆

---

説明文に使える裏ワザに、文章に自分のサイトの URL を書き入れると、直接リンクへジャンプするハイパーリンクになる、ということがあります。

リンクが **http://**から始まっていれば、クリックでジャンプできます。これは動画を見た後で自分の別のページを訪問してほしい場合だけなので、自分のウェブサイトがない場合は気にしなくて構いません。



(画像：説明文の箇所にURLアドレスを入れた例)

## ◆一週間で YouTube の再生数を 1 万回にする方法◆

---

### 3. タグにキーワードを加える

再びキーワードについてですが、動画をアップロードする際に、タグやキーワードを書き込むスペースが出ます。

視聴者が動画を検索する際、こういったものも検索結果を左右します。ですから、再度このスペースにできるだけ多くの関連キーワードを書き込みたくなるでしょうが、ここで調子に乗ってやりすぎてはいけません。

**適切なキーワードの数は、5 個～10 個です。**これ以上はスパムとみなされます。

Tags:  
Knocked Out By Karate Instructor action extreme combat sports  
License:



(画像中の吹き出し：ちょうどよい数)

Tags:  
TeamWuJin Street\_Fight Fighting Cops Police SWAT Riot\_Police LEO  
LEOs Security Law\_Enforcement Arrest Arrested FBI CIA Customs  
Weapon\_retention Shooting COPS CQC B Tactical Training pistol  
Glock Sig Sauer Weapons W Lethal Baton Handcuffs  
Handcuffed



(画像中の吹き出し：多過ぎ!)

## ◆一週間で YouTube の再生数を 1 万回にする方法◆

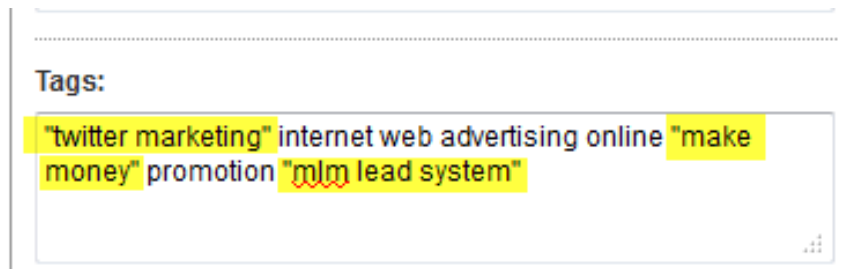
YouTube ではタグはスペースキーで区切ります。例えば、タグ欄に「play soccer garden square stadium」と入力すると、キーワードは 5 種類になります。

1. play
2. soccer
3. garden
4. square
5. stadium

しかし、キーワードが二つ以上の単語から成っている場合や、単語の連なりであった場合はどうでしょう。例えば、「garden square stadium」で一つのキーワードの場合。

**複数単語から成るキーワードを一つのキーワードとして認識させたい場合、コツがあります。**

キーワードを入力するときに引用符で、例えば“twitter marketing” “make money” “mlm lead system”のように囲みます。すると、複数の単語から成る用語が一つのタグになります。



**put "quote marks"  
around multi-word  
keywords**

(下の画像、黄色い四角内：引用符「”」で複数の単語からなるキーワードを囲む)

(上の画像中、黄色いハイライト部分が引用符で囲った例)

## ◆一週間で YouTube の再生数を 1 万回にする方法◆

---

「キーワード」と「タグ」、そして動画を YouTube や Google などの検索エンジンの上位に表示させることはすべて、インターネットマーケティングと SEO（検索エンジン最適化）と大きく関係しています。

インターネットマーケターは動画で大儲けしています。自分も動画をランキング 1 位にしてそうなりたいと思うなら、この素晴らしいソフトウェア、[Video Shadow](#) を試してみてください。



このソフトウェアを使えば、動画ランキング 1 位になるための正しいキーワードを見つけることができます。さらにライバルの戦術も解き明かされますから、ライバルの得意分野で勝つこともできます。

会社を営んでいるとか、副収入が欲しいというならば、動画マーケティングは人の目を引く方法であり、今後より広まっていくものです。

[Video Shadow](#) を使えば、簡単に優位に立ち、周りを打ち負かしてトップの地位を手に入れることができます。

## 4. Facebook と Twitter で動画を紹介する

動画に分かりやすいタイトル、説明文、タグをつけてアップロードしたら、今度はそれを世界中の人に見てもらいましょう。

最近では、とりあえず Facebook をやってみようという人がとても多いので、動画を公開する最初の場所として、Facebook をお勧めします。

**Facebook には YouTube 動画を公開できるメインの場所が 4 か所あります。**

### 1. 個人のウォール

### 2. 自分の Facebook ページ（ファンページ）のウォール

（まだ自分の Facebook ページを作っていないければ、[すぐに作りましょう](#)。無料で簡単にできます）

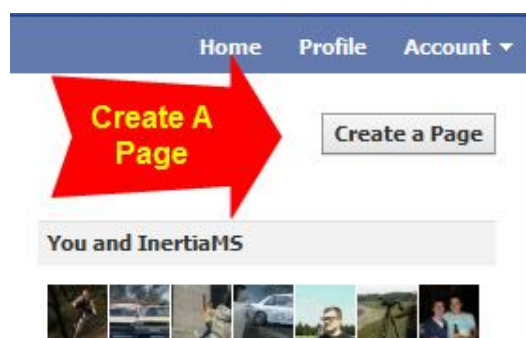
### 3. 自分の動画の内容に関連した Facebook ページ（ファンページ）のウォール

（スパム送信しないように。動画を気に入ってもらえるように気を付ける）

### 4. 友達にメッセージとして直接送る

動画のリンクをウォールやメッセージに公開した場合、普通は動画のサムネイル画像とともに表示されます。

もしサムネイルが表示されなかったら、ページを更新し、サムネイルが表示されるまでリンクを貼り直してください。サムネイルのない動画は見てもらえません。



（画像中、赤い矢印内：Facebook ページを作成する）

その次に動画を公開するのに最適なのが [Twitter](#) です。

まだ Twitter のアカウントを持っていないければ、すぐに取得してください。

無料で簡単に人と知り合え、同じものごとに関心を持つ「フォロワー」も獲得できます。

## ◆一週間で YouTube の再生数を 1 万回にする方法◆

---

Twitter の良い点は、動画なども公開できる点です。Twitter で動画をたっぷり公開しましょう。

まだフォロワーがいなければ、手作業で自分と同じ興味を持つ人を探してフォローし、その人たちにフォローし返してもらうか、[Twittollower](#) の様な **自動でフォロワーを探し出してくれる**サービスを使いましょう。



## ◆一週間で YouTube の再生数を 1 万回にする方法◆

---

### 5.「評価する」やコメントを最大限得る

そのほかに、動画が YouTube や Google の検索で上位に表示されるために有効なことは、「評価する」やコメントの数です。

その数が多ければ多いほど、YouTube や Google にはその動画の「重要度」が増して見えるのです。

動画が良いもので見る人が気に入れば、特に苦勞もなく自然とコメントをつけてもらえるし、「評価する」ボタンも押してもらえるでしょう。

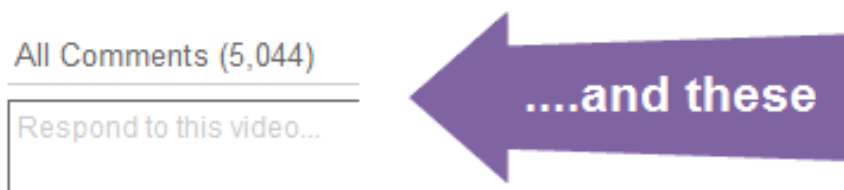
動画の内容が少々賛否両論のあるものや、お笑い系、セクシー系、かわいい系だとしたら、コメントや評価が付きやすくなります。



(緑の矢印内：この「評価する」が欲しいですね)

## ◆一週間で YouTube の再生数を 1 万回にする方法◆

---



(紫の矢印内：そしてこちらのコメントも)

コメントや評価がもっと欲しければ、視聴者に素直にそのようにお願いしてみることです。動画の最後のどこかに一コマ入れたり、「評価ください」とか「コメントください」などと吹き出しや字幕を入れたりすればよいのです。聖書にもありますが、「求めよ、さらば与えられん」です。お願いするに越したことはありません。

コメントをお願いしたり、人気の出そうな動画を作ったりするのは**めんどくさい**という人の場合でも、自動の動画マーケティングソフトウェアの [TubeToolbox](#) を使えば、完全に自動実行でコメントや評価、再生数を得ることができます。

このソフトウェアはあなたが眠っている間も再生数や評価を管理してくれます。まだ知らない人は、[無料でダウンロード](#)できるので試してください。



## ◆一週間で YouTube の再生数を 1 万回にする方法◆

### 6. 関連のある人気動画に動画レスポンスを作成する

これは他の人気動画や再生数の多い動画から、視聴者を連れてくる方法です。  
動画レスポンスを投稿するには、人気動画のコメント欄にカーソルを合わせ、クリックするだけです。

コメント欄の右側に表示される、「**動画レスポンスを作成**」をクリックすれば、自分の動画のどれか一つを、その人気動画への動画レスポンスとして選択できます。



(ピンクの四角内：ここをクリックして、自分の動画を動画レスポンスとして加えましょう)

(黄色の四角内：動画レスポンスを作成する)

この方法はいつでもうまく行くわけではありません。YouTube の動画制作者には、動画レスポンスを手動で承認する人もいて、気に入らないと思われれば拒否されることもあるからです。

動画レスポンスが承認されたら、自分の動画のサムネイル画像とリンクがその人気動画の下部に表示され、その人気動画を見た人全員の目に入ることになります。

注意すべきことは、一つの動画は一つの動画レスポンスとしてしか使えないということです。どれか一つの動画を、あらゆる動画への動画レスポンスとして使おうと思っても、残念ながらそれはできません。

同じ動画をタイトルやキーワード、説明文を変えて何度もアップロードすれば、それぞれを動画レスポンスとして使用できます。この方法なら、動画レスポンスを付けた人気動画が広まって再生数が増えれば、時間をかけずに、無料で自分の動画を大量に見てもらうことができます。

## ◆一週間で YouTube の再生数を 1 万回にする方法◆

### 7.自分の動画を一気に広める

「はじめに」の章でも述べましたが、動画の内容がすごく良い場合、例えば有名人が登場するとか、ものすごく運がいい人とか、巨乳の女性が登場するとか、バカバカしくて笑えるとか、すごくかわいいとかならば、それだけですぐに広まり何千、何百万もの再生数を得られるでしょう。

つまり、「エンターテインメント性」が必要なのです。YouTube を訪れる人の 99%は（そしてインターネット全体でも同様）、エンターテインメントを求めているのです。

こういった超急速に広まるような稀なケースでは、タイトルや説明文、キーワードなどは関係ありません。見た人がどんどん広めていき、まるで火がついたように広まるものです。



(タイトル：ダイエットコーク+メントス＝人体実験：かなりエグい内容)

残念ながら、我々が見たことのあるような、どんどん広まる動画を制作するのは、誰にでもできることではありません。多くの場合、こういった動画には偶然の出来事が収められており、それをカメラに収めることができた人はとてもラッキーだったと言えます。あらかじめ計画されたものでないことが多いですが、そういう場合も

## ◆一週間で YouTube の再生数を 1 万回にする方法◆

あります。

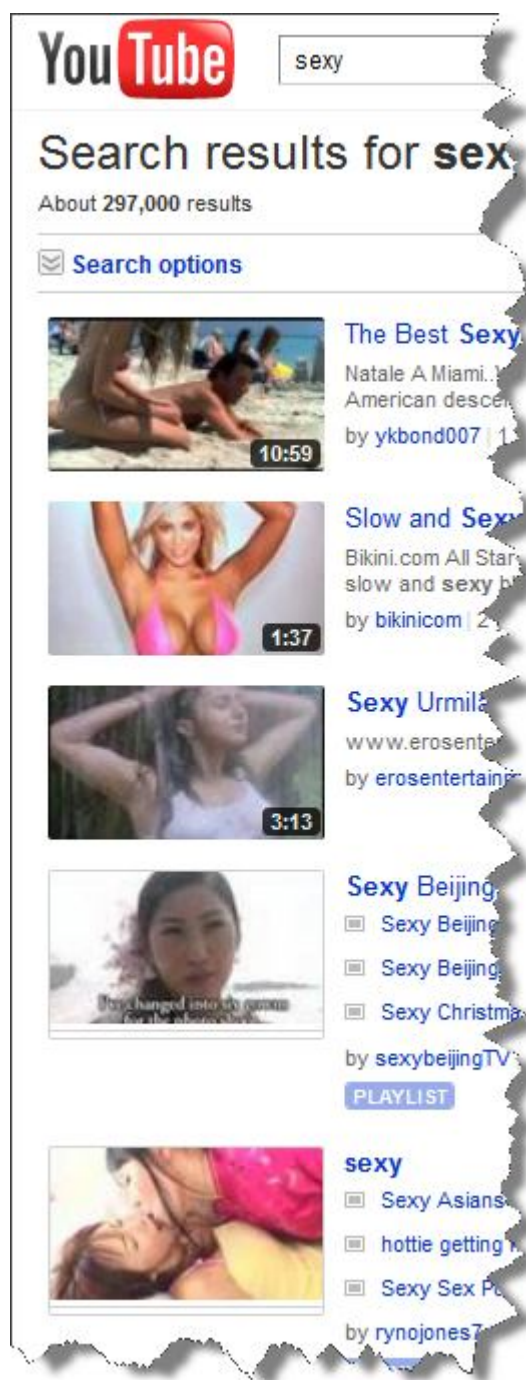
2010年にインターネットに接続できる環境にいたならば、メントスとダイエットコークの実験動画を見たことが絶対にあるはずです。こういうブームに乗って動画を作れば、たくさんの人に見てもらえるでしょう。

女の戦いが勃発する瞬間や、馬がブランコに乗ったり、ボールを投げてきたりする瞬間に、カメラの準備ができていっただけでもラッキーではないですが、動画は賢く、面白く制作しましょう。

動画を広めたいと本気で思うなら、**実現可能**です。ただ事前準備は多少必要です。

以下に示すようなものを動画に取り入れれば、人気を博すチャンスが増えます。

- お笑い（パロディなど）
- おバカ
- 珍しい才能
- 過激
- 論議を呼ぶもの
- 有益なもの（ハウツーもの、指導もの）
- 専門知識（高品質で専門的な制作物）
- オリジナルのもの
- セクシー系（本当です。セクシー系は受けます）



再生数の多い動画にはこういったものがよく使われています。一つの動画にこのすべてを用いることはありませんが、お笑いだけちょっと賛否両論があり、おまけにセクシー要素もあるとなれば、視聴者が熱狂し、大勢が群がる見込みは十分あります。

## ◆一週間で YouTube の再生数を 1 万回にする方法◆

### 8.チャンネル登録者を増やす

求めるものが数字であるならば、登録者を増やすことが、動画の再生数の増加を保証する確実な方法です。

主な利点は、新しい動画をアップロードしたら、登録者が YouTube に次回ログインした際にその新しい動画のサムネイルを目にする、という点です。

登録者が 1 万人なら、何もしなくても、間違いなく再生数がすぐに 1 万回になるでしょう。



(画像中、赤い矢印内：大きな登録ボタン！白い吹き出し：動画数が多いこともかなり有効！)

しかし大変なのは、登録者ゼロからスタートして、登録者を増やしていかなければならないことです。**では、登録者を得るにはどうすればよいのでしょうか？**

第一に、動画数が少ないと登録者を得るのはとても大変です。ほとんどの場合、先に動画を何本か見て、それからこの人の作品はおもしろいからもっと見たい、などと思ってチャンネルを登録するものです。

**チャンネルにアップロードしてある動画数は、多いほどよいのです。**

## ◆一週間で YouTube の再生数を 1 万回にする方法◆

---

すべての動画を一つのテーマに関連づけましょう。一貫性が鍵です。

タイプを特定できない動画、例えば自分の出場しているバスケットボールの試合場面とか、家族とバーベキューの動画などが混在するチャンネルは、視聴者にあまり評価されません。

だから普通のテレビには、スポーツや、映画、ニュース、ドキュメンタリー、音楽など、専門のチャンネルがあるのです。テレビ局がジャンルを分けるには理由があるのです。

また「エンターテインメント性」については、動画が人を楽しませるものでなければ、視聴者に見続けてもらうことや、ましてや登録する気になってもらうことはできません。

しかし、動画がありふれた内容だとしても、登録してもらえるよい方法があります。それは、視聴者に**登録してくださいとお願いする**のです。

評価やコメントをお願いするのと同様に、登録してほしいことも頼めばいいのです。YouTube で人気のある人たちには、動画の中に効果的に登録を呼びかける短いメッセージを入れる、という手法を使う人もいます。動画の最後の方に付け加える、ちょっとしたお願いメッセージや、カッコいいキャッチフレーズを考えるのは簡単なことです。

宣伝用のメッセージやキャッチフレーズまでは思いつかないというなら、「登録してね」という簡単なお願いだけでも効果があります。お願いしてみなければ登録者は得られません。お願いして悪いことは何もありません。

それでも登録者を得るのはちょっと大変です。**簡単にやりたい**、指一本動かさずに登録や評価を得たいと思うなら、無料の自動ソフトウェア [TubeToolbox](#) をぜひ試してみてください。

## ◆一週間で YouTube の再生数を 1 万回にする方法◆

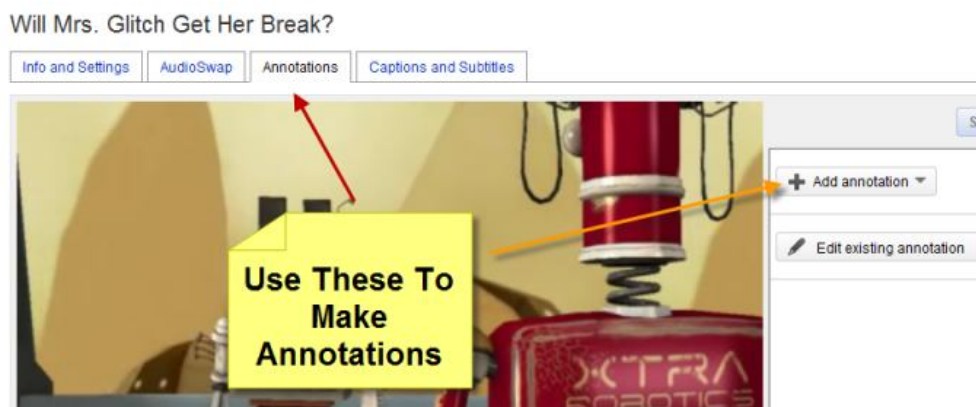
### 9.動画アノテーション（動画に吹き出しや字幕を追加する機能）に

#### 別の動画のリンクを入れる

この方法は、トップレベルの YouTube 動画制作者が使い、再生数をかなり増加させている方法です。

トップレベルの人たちは、動画アノテーション（動画に吹き出しや字幕を追加する機能）を、自分たちの別の動画にリンクさせるために使います。一つの動画から複数の動画にリンクすることもあります。

その方法を使いましょう。簡単にできます。動画アノテーションは、動画をアップロードして、再生できるようになってから作成します。戻って**動画を編集**し、動画アノテーションに別の動画へのリンクを挿入することができます。



（画像中の黄色い囲み部分：アノテーション作成にはここを使用する）

アノテーションは、動画の初めから終わりまでずっとでも、最後だけでも、どの箇所でも、どんな長さでも挿入することができます。どこに使うかはあなた次第です。

アノテーションを使って、別の動画とリンクしている YouTube の動画を見たことがあるなら、その動画制作者の「蜘蛛の巣」にかかって、気づかぬうちにその人の動画を連続で 10 本見ていたこともあったでしょう。

という訳で、この方法はものすごく効果があるのです。

## 10.自分のブログやサイトに動画を投稿する

自分のブログやウェブサイトがあり、訪問者が多いなら、そこに動画を置けば再生数が簡単に増加します。ウェブサイトを持っていないなら、作りましょう。

無料でウェブサイトを作成できる場所がたくさんあります。例えば [Blogger](#) や [Weebly](#) のようなところです。

特に会社を運営していたり、ネットでファンを増やしたりしたい場合などには、ウェブサイトを持つことでプラスになることがたくさんあります。

先ほど紹介したような別のサイトがホストするようなものではなく、自分自身で運営したいと思うなら、それも可能ですが多少コストがかかります。

例えば、ドメイン名の取得と、レンタルサーバーへの申込みが必要です。費用は平均で年間 6 千円ほどです。

ウェブサイトに関して初心者であれば、ゼロから作り上げるのはちょっと困難かもしれませんが、ラッキーなことにネットにはその方法がたくさん紹介されています。[Newbie Start Up Guide](#) という E-book などを使えば、すごく簡単にできます。

自分のウェブサイトを作ったら、動画を投稿するのはたやすいことです。埋め込みコードを入手して、コピペし、自分のページを公開すればできあがり！



### アドバイス

自分のサイトに <http://sharethis.com> のようなソーシャルサイトと共有するボタンがあれば、訪れた人があなたのページから移動することなく、その場で動画を共有できます。

## ◆一週間で YouTube の再生数を 1 万回にする方法◆

### 11. フォーラム（インターネットコミュニティサイト）に動画を投稿する

オンラインフォーラム（インターネットコミュニティ）に参加していますか？

趣味やスポーツ、同じことに関心を持つ人たちのグループの為に、インターネットコミュニティというものがあります。

マウンテンバイクのダウンヒルや、高所から飛び降りるベースジャンプなどのエクストリームスポーツ（過激なスポーツ）が大好きなら、同じようにそういうスポーツが大好きな人が大勢いるコミュニティがあります。

こういったコミュニティには、新しくスリルのある動画を熱心にチェックする参加者が何千人もいます。そこで新しいスレッドや人気のあるスレッドに動画を投稿すれば、簡単にそういう人たちの目に留まることができるでしょう。

ただ、関連性のあるコミュニティに投稿するようにしてください。スノーボードのコミュニティに「ネットで稼ぐ方法」の動画を投稿してはいけません。それでは全然ダメです。

スパムが好きな人はいません。ですから、人を不快にするようなものを投稿してはいけません。コミュニティはリアルな人々でいっぱいです。その人たちはいつもコミュニティにいますから、うさんくさいものにはすぐに気がきます。



（画像中の検索窓、黄色いハイライト部分：

ダウンヒル・ロングボードのコミュニティを探したい場合の入力方法）

動画が純粋に楽しいものであれば、関連のあるコミュニティに入って投稿しましょう。しかし、動画が単なる宣伝で、どこかのサイトへ誘導しようとか、何か買わせようとかいうものならば、あなた自身にも、そしてコミュニティのメンバーにも満足な結果にはなりません。



## ◆一週間で YouTube の再生数を 1 万回にする方法◆

---

インターネットコミュニティのメンバーになっていないのなら、どこか探して加入しましょう。  
自分と興味関心が似ている人がいるコミュニティを見つけるには、このようにして Google で探します。

### “自分の趣味や関心”+コミュニティ

これで検索すれば、人気があり、活動中のコミュニティの一覧を見ることができます。必ず活動が盛んであることを確認してください。コミュニティに活気がなければ楽しくないし、動画を見てもらうこともできないでしょう。

また、そのコミュニティがスパムだらけでないかも確認します。たまにコミュニティがスパムに乗っ取られていることがあります。そんな場所には行ってはいけません。

### アドバイス

**自分の動画やウェブサイト、YouTube チャンネルへのリンクを署名ファイルに入れておきます。**

署名はコミュニティのアカウントで編集できますし、たいていのコミュニティでは、写真やリンク付きテキストなど、署名になんでも入れることができます。大きすぎず、スパムっぽくないもので、人目を引くものを何か加えましょう。

## ◆一週間で YouTube の再生数を 1 万回にする方法◆

---

### 12.別の動画共有サイトに動画を投稿する

インターネットにある動画共有サイトはYouTubeだけではありません。YouTubeが一番大きいですが、他にも何百とありますから、更に視聴者を得るために利用しましょう。

主に人気のあるものはこういったところです。

<http://metacafe.com>

<http://dailymotion.com>

<http://viddler.com>

<http://vimeo.com>

<http://blip.tv>

<http://veoh.com>

それからほかにもテーマ別に山ほどサイトがあります。例えばお笑いやおバカ専門のものなら <http://break.com> や <http://www.ebaumsworld.com/> などたくさんあります。

「ハウツー」ものなら <http://www.howcast.com/> と <http://videojug.com> に投稿するとよいでしょう。

エクストリームスポーツや、音楽、ダンスなど、特定の分野にこだわった動画共有サイトもあります。

自分のテーマに合う動画共有サイトを見つけるには、Google で同じように「自分の趣味、関心”動画共有」と打ち込み検索します。例えば「ハンティング”動画共有サイト」といった具合です。

こういった動画で、自分の YouTube の動画やチャンネルを宣伝することもできます。動画のワンシーンとして加えたり、説明文の部分に YouTube 動画やチャンネルのリンクを入れたりするのです。

ここに紹介した多くの動画サイトすべてに動画を投稿するのは、大変ですし楽しい仕事ではありません。

ですから、できるだけ自動化できるように、例えば [Traffic Geyser](#) のようなソフトウェアを導入することを考えてみるのもいいでしょう。



## ◆一週間で YouTube の再生数を 1 万回にする方法◆

---

Traffic Geyser は、自動で約 **35 の動画サイトに同時に**投稿することができます。

時間を大幅に節約できますし、それ以上のサービスもあります。ポッドキャストを作成しているならば、自分のポッドキャストを多くのポッドキャスト配信サービスに投稿することもできます。同様に他にもいろいろなことができます。

しかし Traffic Geyser は無料ではありません。残念ながら、無料で複数のアップロードを行えるサービスは見つけれませんでした。が、<http://heyspread.com/>ならサービスを利用した分だけ料金を払う制度になっていますので、試すのもいいかもしれません。

### 13.自分の動画を YouTube で宣伝する

この方法は、再生数や登録者数をどうしても増やさなければいけない場合にのみにお使いください。  
この方法で YouTube で動画の宣伝をするのは、非常にお金がかかります。

#### [YouTube プロモート動画](#)

以下が YouTube プロモート動画の仕組みです。

- **動画を投稿する（長さは自由）**
- **キーワードやカテゴリーに応じて、動画を選ぶ**
- **その動画広告の表示場所を決定する（検索結果、おすすめ動画ページなど）**
- **選ぶオプションに対しての予算と表示 1 回の上限額を設定する**

予算は抑えることができます。誰かが動画を見た時のみ支払いするシステムだからです。

繰り返しになりますが、ここでご紹介した広告方法は、本格的なものです。行うのは、視聴者と登録者を得るためにお金を使ってもよい場合だけです。会社を経営しているとか、音楽家、俳優、コメディアンであるなど、人に見せるものがあるなら、この方法は多くの人に早く見てもらえるよい方法です。

## 14. ソーシャルニュースサイトやソーシャルブックマークサービスに

### 自分の動画を登録する

動画を YouTube やその他の動画共有サイト、コミュニティや自分のサイト、別のサイトにアップロードしたら、それらのリンクをソーシャルブックマーク（「お気に入り」をネット上に保存し、他のユーザーと共有するサービス）に投稿します。

これは動画を共有したり、広く公開したりするまた別の方法です。これで YouTube や Google の検索結果に動画を表示させるチャンスが増えます。

動画や動画を含むページへのブックマークが、すべて「被リンク」となります。被リンクは、検索エンジンには重要なものとして映ります。被リンクが多ければ多いほど、ページの重要度は増して見えるのです。

以下が人気のあるソーシャルブックマーキングとソーシャルニュースのサイトです。自分のページを登録しましょう。

<http://digg.com>

<http://stumbleupon.com>

<http://reddit.com>

<http://delicious.com>

<http://fark.com>

<http://www.slashdot.org/>

<http://www.friendfeed.com/>

これらのサイトすべてに投稿するためには、それぞれのサイトで会員登録し、無料のアカウントを取らなければいけません。

そして、サイトを一つずつ訪問し、リンクを一つずつ手作業で登録する必要があります。この作業は、面倒で時間がかかります。

しかし幸いにも、Social Marker<http://socialmarker.com> を使えば、半自動でブックマーキングサイトに登録できるのです。

## ◆一週間で YouTube の再生数を 1 万回にする方法◆

---

Social Markerは無料で使用できる素晴らしいものですが、全部のリンクを登録するにはかなりの時間がかかります。サイトでアカウントをとり、ログインしないと使用できません。しかし、一つ一つ手動で登録するよりはましです。

**全く手を煩わすことなくソーシャルブックマーキングをしたい**と思うなら、SocialAdr <http://socialadr.com> を試してみてください。**SocialAdr** では、自分の動画やウェブページなどの URL アドレスを一回登録するだけです。そのサイトのメンバーが、あなたに代わって登録して回ってくれます。

これには無料版と、徹底的にブックマーキングをして、完全自動化で被リンクを増やしたい人用の有料版があります。

## ◆一週間で YouTube の再生数を 1 万回にする方法◆

---

### 終りに

これらの戦略を組み合わせれば、あっという間に動画の再生数が千を超えて跳ね上がるでしょう。最初にいい動画を作り、それから宣伝するのに少し時間と手間はかかりますが、学んだことを実行すればいいだけです。

最終的な目的があって動画を皆に見てもらいたいなら、例えば、自分の商売にもっと顧客を得たいとか、ファンを増やしたいとか、自分のサイトに会員を得たいと思っているなら、動画制作は、その目的を達成するにはとても良い方法です。

再生数が増えれば増えるほど、取引やファン、友達、フォロワーも増えるでしょう。さあ、とにかくこの手順に従って、始めてみましょう！

~~ここにあなたの名前を署名~~

~~あなたのウェブサイトまたは連絡先メールアドレス~~